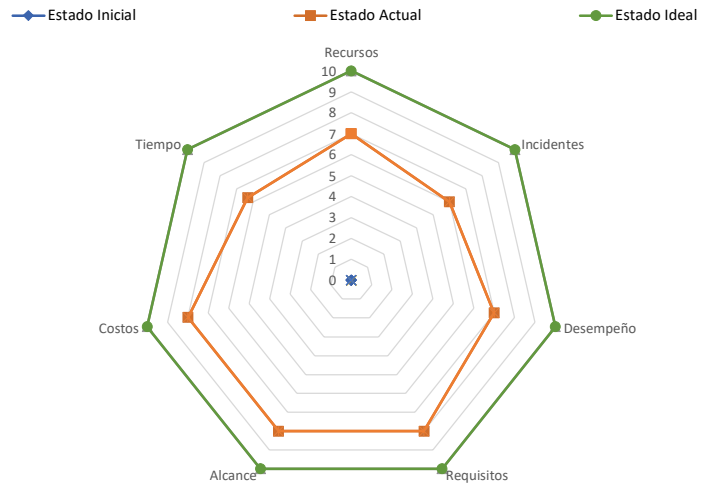


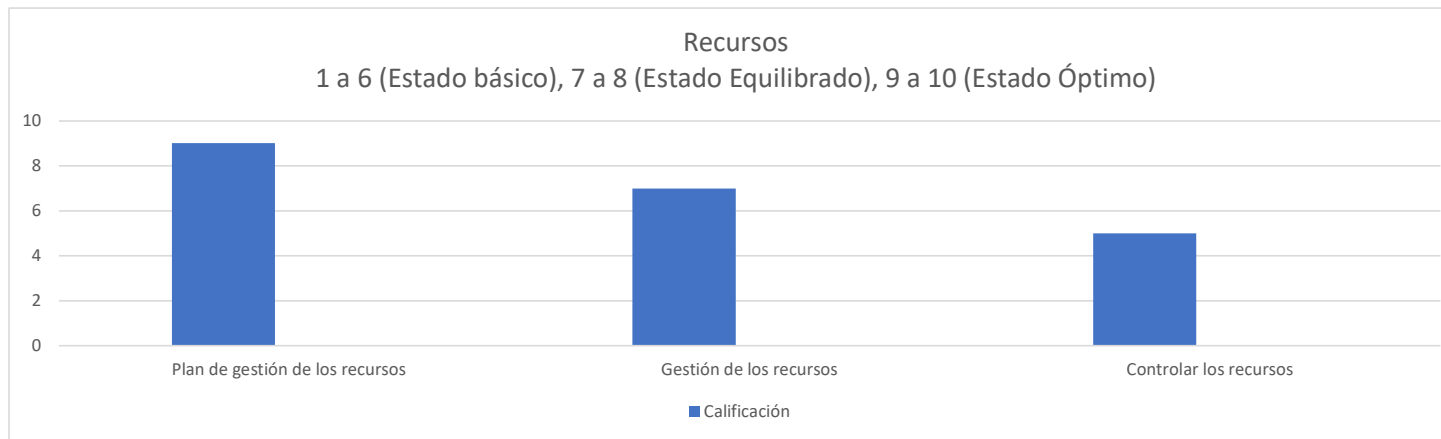
Estados	GRAFICO DE IDONEIDAD						
	ANALISIS PROBABILISTICO DETALLADO DEL PROYECTO						
	Recursos	Incidentes	Desempeño	Requisitos	Alcance	Costos	Tiempo
Estado Inicial	0	0	0	0	0	0	0
Estado Actual	7	6	7	8	8	8	6.33
Estado Ideal	10	10	10	10	10	10	10

ANALISIS PROBABILISTICO DETALLADO DEL PROYECTO



ANÁLISIS PROBABILÍSTICO DETALLADO DEL PROYECTO			
Recursos			
Concepto	Calificación	Oportunidad de mejora	Buenas prácticas para materializar la oportunidad
Plan de gestión de los recursos	9		
Gestión de los recursos	7		
Controlar los recursos	5		

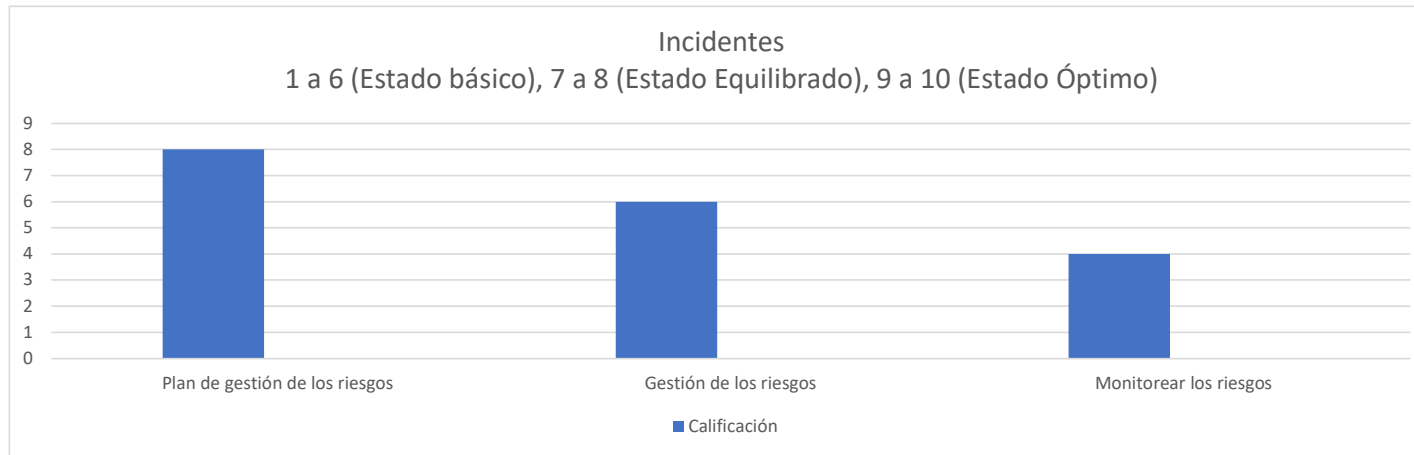
Ficha técnica	
1 - Bajo, 10 - Excelente	
1 a 6	Estado Básico
7 a 8	Estado Equilibrado
9 a 10	Estado Optimo



Calificación 7.00

ANÁLISIS PROBABILÍSTICO DETALLADO DEL PROYECTO			
Incidentes			
Concepto	Calificación	Oportunidad de mejora	Buenas prácticas para materializar la oportunidad
Plan de gestión de los riesgos	8		
Gestión de los riesgos	6		
Monitorear los riesgos	4		

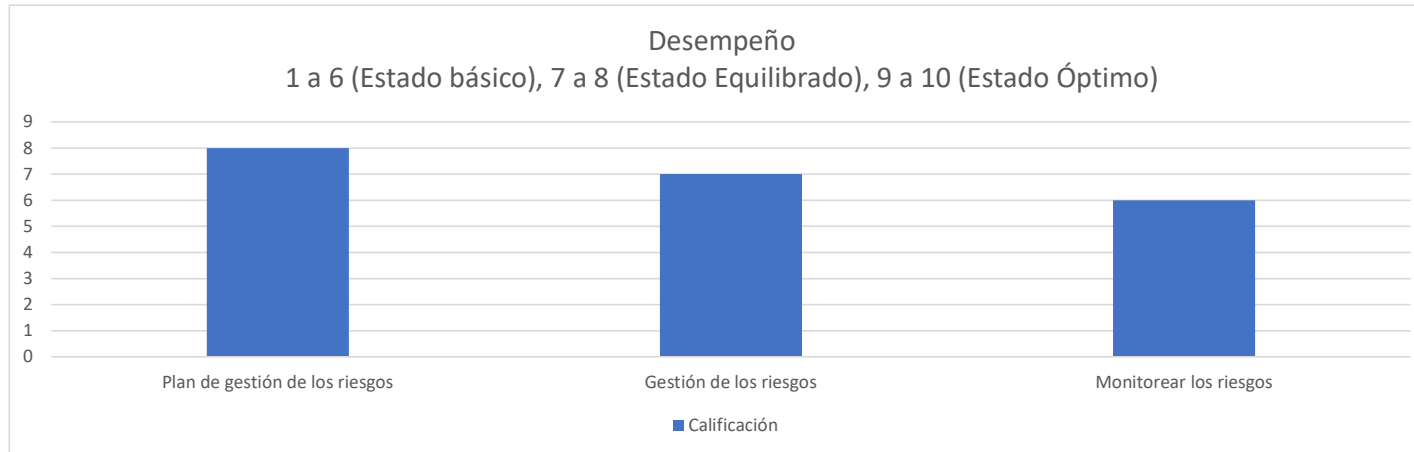
Ficha técnica	
1 - Bajo, 10 - Excelente	
1 a 6	Estado Básico
7 a 8	Estado Equilibrado
9 a 10	Estado Optimo



Calificación **6.00**

ANALISIS PROBABILISTICO DETALLADO DEL PROYECTO			
Desempeño			
Concepto	Calificación	Oportunidad de mejora	Buenas prácticas para materializar la oportunidad
Plan de gestión de los riesgos	8		
Gestión de los riesgos	7		
Monitorear los riesgos	6		

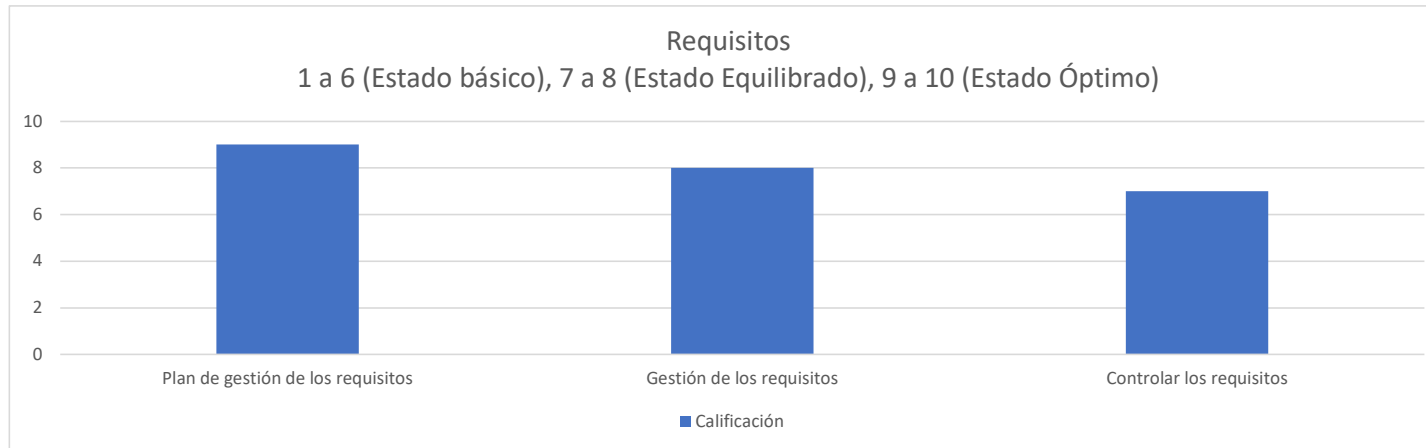
Ficha técnica	
1 - Bajo, 10 - Excelente	
1 a 6	Estado Básico
7 a 8	Estado Equilibrado
9 a 10	Estado Optimo



Calificación **7.00**

ANÁLISIS PROBABILÍSTICO DETALLADO DEL PROYECTO			
Requisitos			
Concepto	Calificación	Oportunidad de mejora	Buenas prácticas para materializar la oportunidad
Plan de gestión de los requisitos	9		
Gestión de los requisitos	8		
Controlar los requisitos	7		

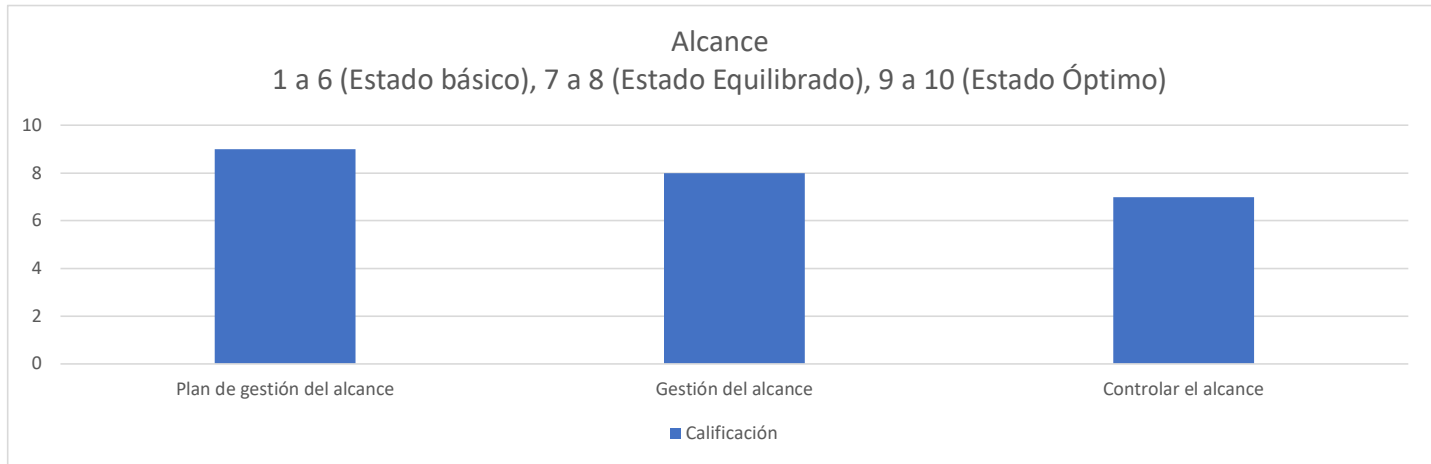
Ficha técnica	
1 - Bajo, 10 - Excelente	
1 a 6	Estado Básico
7 a 8	Estado Equilibrado
9 a 10	Estado Optimo



Calificación 8.00

ANÁLISIS PROBABILÍSTICO DETALLADO DEL PROYECTO			
Alcance			
Concepto	Calificación	Oportunidad de mejora	Buenas prácticas para materializar la oportunidad
Plan de gestión del alcance	9		
Gestión del alcance	8		
Controlar el alcance	7		

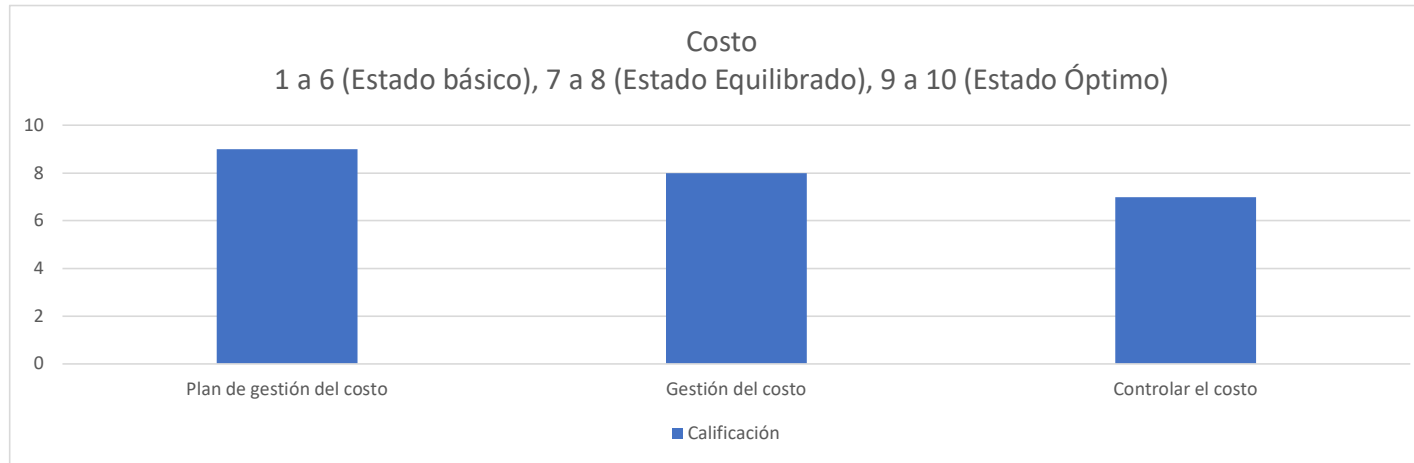
Ficha técnica	
1 - Bajo, 10 - Excelente	
1 a 6	Estado Básico
7 a 8	Estado Equilibrado
9 a 10	Estado Óptimo



Calificación **8.00**

ANÁLISIS PROBABILÍSTICO DETALLADO DEL PROYECTO			
Costo			
Concepto	Calificación	Oportunidad de mejora	Buenas prácticas para materializar la oportunidad
Plan de gestión del costo	9		
Gestión del costo	8		
Controlar el costo	7		

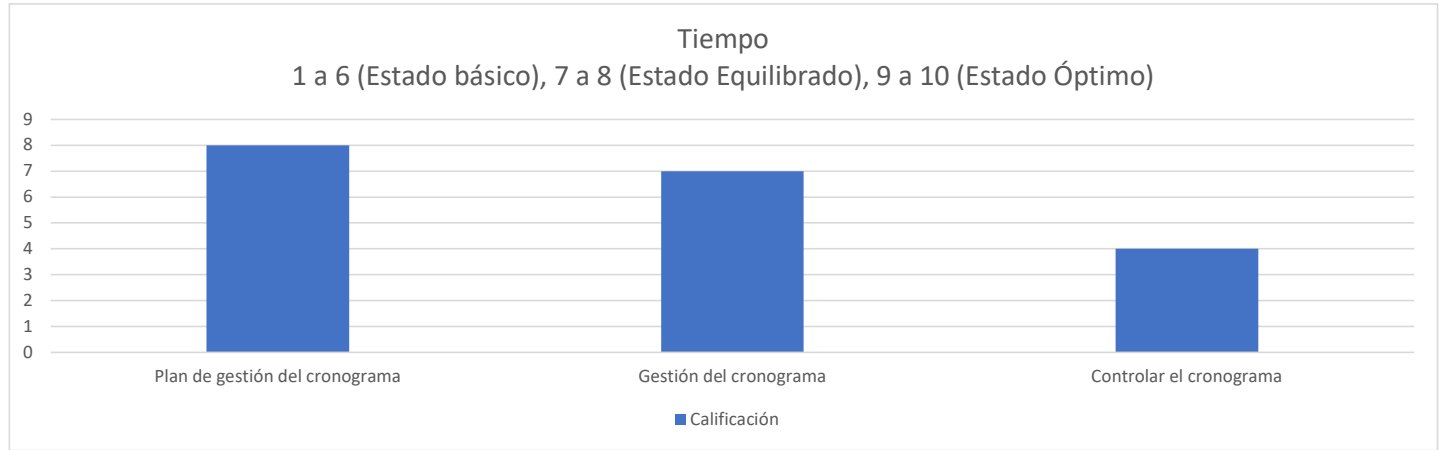
Ficha técnica	
1 - Bajo, 10 - Excelente	
1 a 6	Estado Básico
7 a 8	Estado Equilibrado
9 a 10	Estado Óptimo



Calificación **8.00**

ANÁLISIS PROBABILÍSTICO DETALLADO DEL PROYECTO			
Tiempo			
Concepto	Calificación	Oportunidad de mejora	Buenas prácticas para materializar la oportunidad
Plan de gestión del cronograma	8		
Gestión del cronograma	7		
Controlar el cronograma	4		

Ficha técnica	
1 - Bajo, 10 - Excelente	
1 a 6	Estado Básico
7 a 8	Estado Equilibrado
9 a 10	Estado Optimo



Calificación **6.33**